

原材料系统

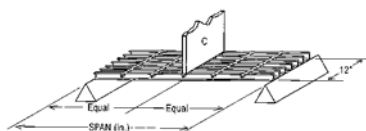
树脂类型			
代号	树脂基体	耐腐蚀性	推荐使用场合
VE	乙烯基树脂	++++	酸，碱溶剂等腐蚀严重的环境下
ISO	间苯树脂	+++	耐酸优良，适度耐碱及溶剂
ORTHO	邻苯树脂	+	一般的酸，碱环境
PHENO	酚醛树脂	++	低烟低毒高阻燃环境

玻璃纤维粗纱类型		
代号	粗纱类型	推荐使用场合
E	无碱粗纱	应用于强度要求较高且高耐腐蚀性场合
C	中碱粗纱	较E经济，但强度较低，耐酸性较好

选用的填料类型		
代号	填料类型	推荐使用场合
ATH	氢氧化铝	阻燃，抑烟，耐腐蚀场合
PR	无填料，纯树脂	用于高耐腐蚀场合

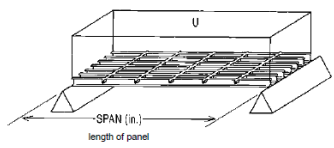
拉挤格栅线性载荷

跨距 (mm)		型号	宽度方向载荷 kg/m								
			150	300	450	750	1500	3000	4500	6000	7500
600		HL-4020	0.03	0.06	0.08	0.15	0.30	0.59	0.90	1.19	1.49
		HL-5020	0.04	0.08	0.10	0.18	0.36	0.71	1.07	1.42	1.78
		HL-6020	0.05	0.10	0.12	0.22	0.45	0.88	1.34	1.77	2.23
		HI-4710	0.25	0.76	1.01	1.77	3.81	7.36	11.17	/	/
		HI-4715	/	/	0.25	0.50	1.01	1.77	2.79	3.55	4.57
		HI-4720	/	/	/	/	0.50	0.76	1.27	1.77	2.28
		HI-4725	/	/	/	/	/	0.50	0.76	1.01	1.27
750		HL-4020	0.05	0.10	0.17	0.27	0.54	1.08	1.63	2.19	2.73
		HL-5020	0.06	0.12	0.20	0.32	0.65	1.30	1.95	2.62	3.27
		HL-6020	0.07	0.15	0.25	0.40	0.81	1.62	2.43	3.27	4.08
		HI-4710	0.76	1.52	2.28	3.55	7.36	/	/	/	/
		HI-4715	/	0.25	0.50	0.76	1.77	3.55	5.33	6.85	8.63
		HI-4720	/	/	/	0.50	0.76	1.77	2.54	3.30	4.06

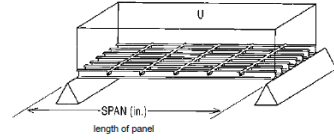


	HI-4725	/	/	/	/	0.50	1.01	1.27	1.7	2.28
	HI-4730	/	/	/	/	0.25	0.50	0.76	1.01	1.52
900	HL-4020	0.08	0.18	0.27	0.45	0.91	1.83	2.73	3.65	4.57
	HL-5020	0.10	0.22	0.32	0.54	1.09	2.19	3.27	4.36	5.46
	HL-6020	0.12	0.27	0.40	0.68	1.37	2.74	4.08	5.46	6.83
	HI-4710	1.27	2.54	3.81	6.35	12.70	/	/	/	/
	HI-4715	0.25	0.50	1.01	1.52	3.04	6.09	9.14	12.19	/
	HI-4720	/	0.25	0.50	0.76	1.27	2.79	4.06	5.58	6.85
	HI-4725	/	/	/	0.25	0.76	1.52	2.28	3.04	3.81
	HI-4730	/	/	/	/	0.50	1.01	1.52	1.77	2.28
1200	HL-4020	0.22	0.42	0.77	1.07	2.14	4.28	6.43	8.57	10.72
	HL-5020	0.26	0.508	0.77	1.28	2.56	5.12	7.68	10.24	12.80
	HL-6020	0.33	0.635	0.96	1.6	3.2	6.4	9.6	12.8	16.00
	HI-4710	3.048	6.096	8.89	/	/	/	/	/	/
	HI-4715	0.762	1.524	2.032	3.556	7.112	/	/	/	/
	HI-4720	0.254	0.762	1.016	1.524	3.032	6.604	9.652	/	/
	HI-4725	/	0.254	0.508	0.762	1.778	3.302	5.08	6.604	8.382
	HI-4730	/	/	0.254	0.508	1.016	2.032	3.048	4.064	5.08

拉挤格栅均布载荷

拉挤格栅均布载荷										
宽度 (mm)	型号	载荷 kg/m ²								
		450	950	1450	2450	4850	9800	14500	19500	24400
600	HL-4020	0.034	0.068	0.119	0.187	0.374	0.748	1.123	1.497	1.854
	HL-5020	0.040	0.081	0.142	0.223	0.447	0.894	1.341	1.788	2.214
	HL-6020	0.050	0.101	0.177	0.279	0.558	1.117	1.676	2.235	2.768
750	HL-4020	0.085	0.170	0.255	0.425	0.850	1.701	2.569	3.420	4.271
	HL-5020	0.101	0.203	0.304	0.508	1.016	2.033	3.068	4.084	5.100
	HL-6020	0.127	0.254	0.381	0.635	1.27	2.55	3.835	5.105	6.375
900	HL-4020	0.170	0.340	0.510	0.850	1.718	3.043	5.139	6.858	8.577
	HL-5020	0.203	0.406	0.609	1.016	2.523	4.104	6.136	8.188	10.241
	HL-6020	0.254	0.508	0.762	1.27	2.654	5.130	7.670	10.236	12.801
1200	HL-4020	0.544	1.072	1.061	2.688	5.360	10.72	/	/	/
	HL-5020	0.650	1.280	1.930	3.210	6.400	12.80	/	/	/
	HL-6020	0.812	1.600	2.413	4.013	8.001	16.00	/	/	/

拉挤格栅均布载荷



跨距 (mm)	型号	载荷 kg/m ²									
		490	980	1470	1960	2450	2940	3430	3920	4410	
600	HI-4710	0.508	1.016	1.524	1.778	2.286	2.794	3.302	3.81	4.318	
	HI-4715	/	/	0.254	0.508	0.508	0.762	0.762	1.016	1.016	
	HI-4720	/	/	/	/	0.254	0.254	0.508	0.508	0.508	
	HI-4725	/	/	/	/	/	/	/	/	0.254	0.254
	HI-4730	/	/	/	/	/	/	/	/	/	/
750	HI-4710	1.016	2.286	3.302	4.572	5.588	6.858	7.874	9.144	10.16	
	HI-4715	0.254	0.508	0.762	1.016	1.27	1.524	2.032	2.286	2.54	
	HI-4720	/	0.254	0.508	0.508	0.762	0.762	1.016	1.016	1.27	
	HI-4725	/	/	/	0.254	0.254	0.508	0.508	0.508	0.508	0.762
	HI-4730	/	/	/	/	/	0.254	0.254	0.254	0.508	0.508
900	HI-4710	2.286	4.826	7.112	9.398	11.68	/	/	/	/	
	HI-4715	0.508	1.016	1.778	2.286	2.794	3.302	4.064	4.572	5.08	
	HI-4720	0.254	0.508	0.762	1.016	1.27	1.524	1.778	2.032	2.286	
	HI-4725	/	0.254	0.508	0.508	0.762	0.762	1.016	1.016	1.27	
	HI-4730	/	/	0.254	0.254	0.508	0.508	0.508	0.762	0.762	
1200	HI-4710	7.366	/	/	/	/	/	/	/	/	
	HI-4715	1.778	3.556	5.334	7.112	8.89	10.66	12.44	/	/	
	HI-4720	0.762	1.524	2.54	3.302	4.064	4.826	5.588	6.604	7.366	
	HI-4725	1.524	2.54	3.302	1.778	2.032	2.54	3.048	3.302	0.03	
	HI-4730	/	0.508	0.762	1.016	1.27	1.524	1.778	2.032	2.286	